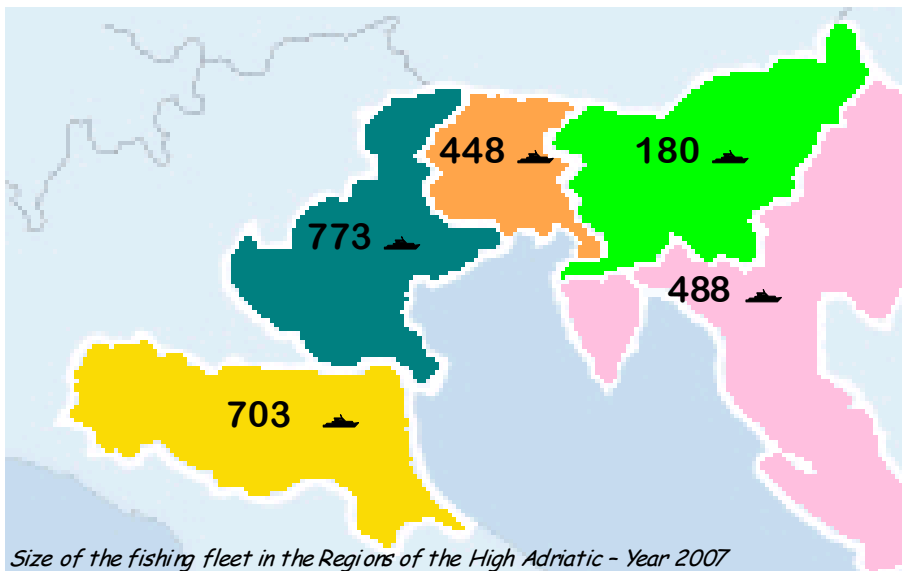


La pesca in numeri

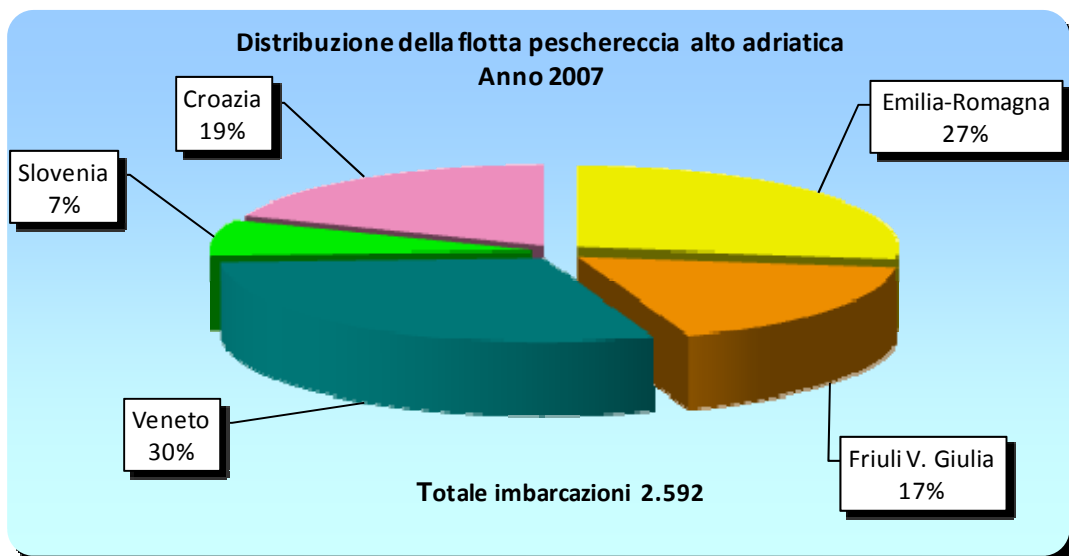
n. 21 luglio/agosto 2008



LA FLOTTA PESCHERECCIA NELLE REGIONI ALTO ADRIATICHE



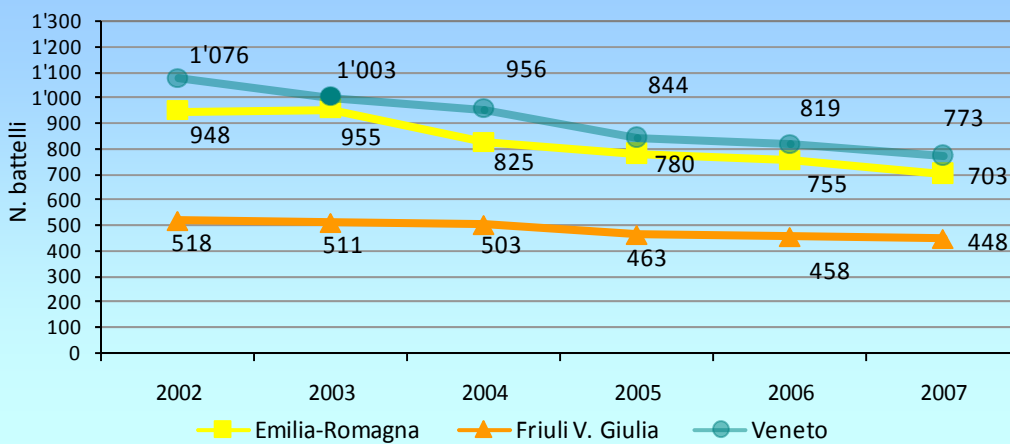
In questa ventunesima uscita de "La pesca in numeri" si ripropone un tema di particolare rilievo: l'andamento della flotta peschereccia delle Regioni alto adriatiche. Di seguito, vengono presentati i dati relativi alla consistenza della flotta evidenziandone l'evoluzione negli anni, a partire dall'ultimo dato disponibile relativo all'anno 2007. A tale scopo, per le Regioni italiane vengono considerati e analizzati i risultati dell'indagine campionaria svolta da Irepa sull'Archivio delle licenze di pesca istituito presso il Ministero delle politiche agricole alimentari e forestali. Per Croazia e Slovenia vengono proposti gli indicatori economici dei rispettivi Istituti di Statistica.



Nel 2007 la consistenza della flotta peschereccia alto adriatica raggiunge le 2.592 imbarcazioni, in diminuzione del 2,3% rispetto all'anno precedente. Ad incidere maggiormente sul totale complessivo sono: la flotta veneta per il 30%, quella emiliano-romagnola per il 27%, la croata per il 19%. Il Friuli Venezia Giulia e la Slovenia rappresentano rispettivamente il 17% e il 7% del numero di pescherecci alto adriatici.

Fonte: Elaborazioni Osservatorio S.E. della Pesca dell'A.A. su dati Irepa, Statistical Office of Slovenia e Central Bureau of Statistics of the Republic of Croatia

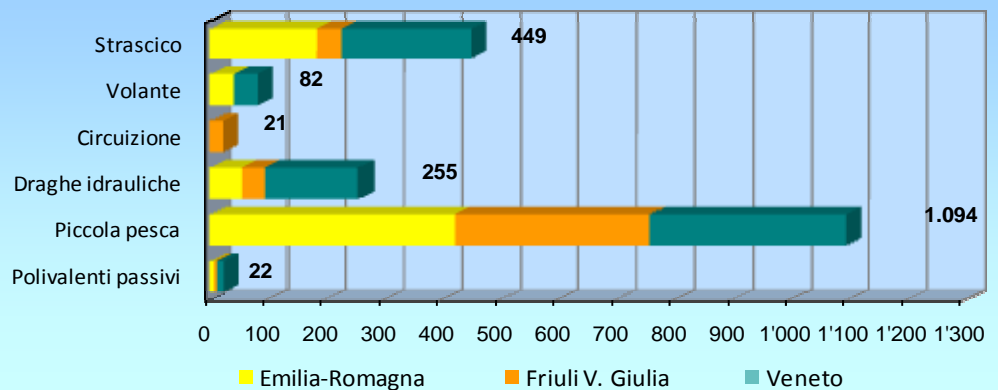
Evoluzione della flotta nelle Regioni italiane alto adriatiche



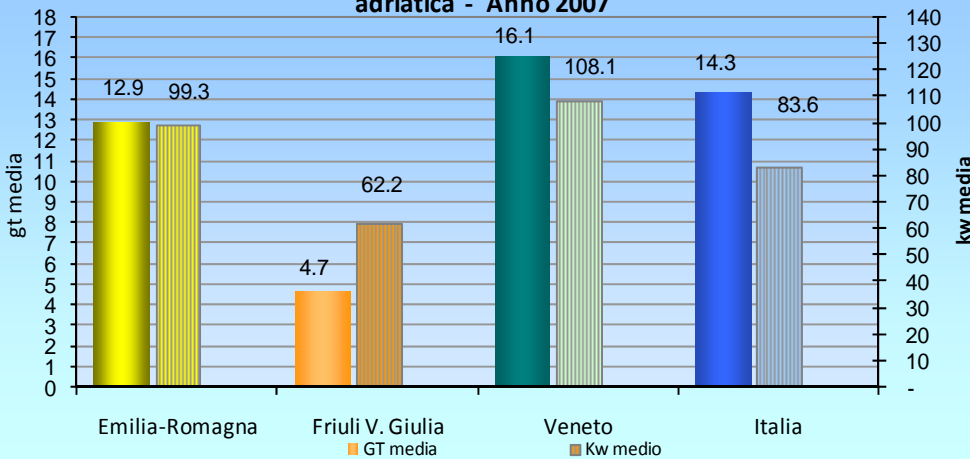
A livello nazionale si assiste, dal 2002 ad oggi, ad un progressivo calo del numero delle imbarcazioni delle tre Regioni italiane, ciò è frutto di una politica comunitaria che mira all'ammodernamento della flotta, ormai obsoleta e, contemporaneamente, alla riduzione degli stock produttivi. Nel 2007 la diminuzione del numero dei pescherecci è stata del 7% per l'Emilia-Romagna, del 2% per il Friuli Venezia Giulia e del 6% per il Veneto.

Nel 2007 la piccola pesca continua ad essere il sistema di pesca più praticato dai pescatori del litorale alto adriatico italiano: essa incide per il 57% sul numero complessivo delle imbarcazioni, pur risultando in calo di 56 unità rispetto all'anno precedente. A seguire ci sono la pesca a strascico (23%) anch'essa in diminuzione di 36 unità, quella tramite draghe idrauliche (13%) e volanti (4%), sostanzialmente stabili rispetto al 2006. La rimanente quota è ripartita fra il sistema circuizione e i polivalenti passivi.

Imbarcazioni per sistema di pesca e Regione italiana alto adriatica Anno 2007

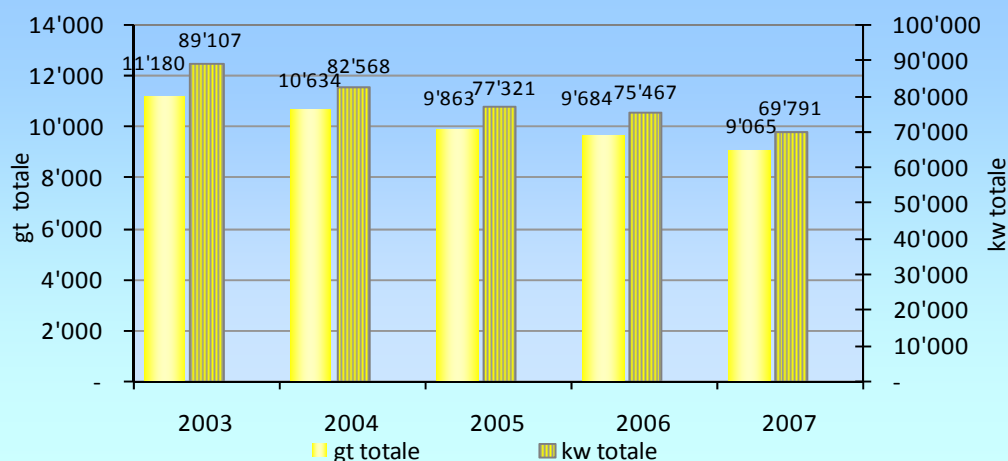


Gross Tonnage e potenza motore medi per Regione italiana alto adriatica - Anno 2007



Analizzando i valori medi di gross tonnage (gt) e potenza motore (kw) per singolo peschereccio delle tre Regioni italiane, si evidenzia che, rispetto al dato medio nazionale, la flotta veneta è costituita da battelli di gt (16,1) e potenza in kw (108,1) maggiori, mentre per il Friuli Venezia Giulia si registrano dati sotto la media italiana. Le imbarcazioni emiliano-romagnole hanno in media gt 12,9, inferiore rispetto al dato italiano (14,3), mentre risultano avere una potenza motore media (99,3 kw), superiore agli 83,6 kw medi di una imbarcazione italiana.

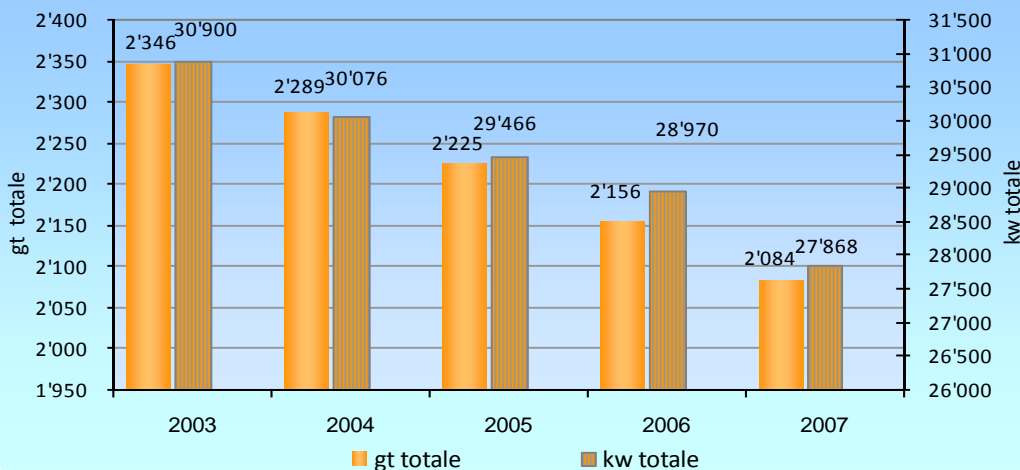
GT e potenza motore complessivi dell'Emilia-Romagna



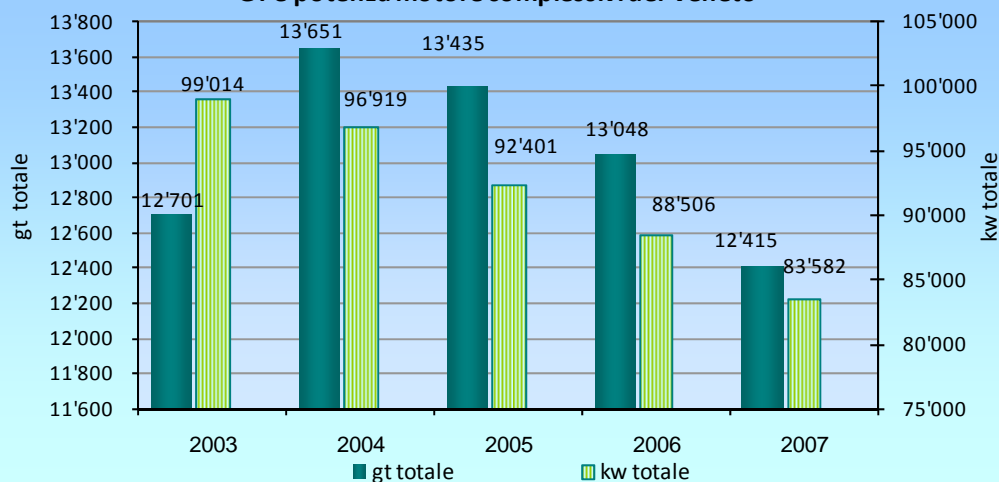
Sempre riferendosi alla gross tonnage e alla potenza motore si sono considerati i valori complessivi rilevati negli ultimi anni delle tre Regioni italiane. In Emilia-Romagna il calo delle imbarcazioni si accompagna a quello di gt e potenza motore. Nell'ultimo anno la diminuzione è stata del 6% per la gt e del 8% per la potenza motore.

Anche nel Friuli Venezia Giulia alla diminuzione della consistenza della flotta si affianca un calo di gross tonnage e potenza motore. Nel 2007 il calo del tonnellaggio è del 5% mentre per la potenza motore il decremento è del 6%, per un valore complessivo di quasi 28 mila kw.

GT e potenza motore complessivi del Friuli V. Giulia



GT e potenza motore complessivi del Veneto



Per il Veneto, l'analisi dell'ultimo quinquennio ha evidenziato un picco nel 2004 dei valori complessivi di gross tonnage e nel 2003 della potenza motore. Successivamente l'andamento è stato in costante decremento. In linea con le altre due Regioni, nel 2007 si ha un calo del 5% della gt e del 6% della potenza motore.

Fonte: Elaborazioni Osservatorio S.E. della Pesca dell'A.A. su dati Irepa

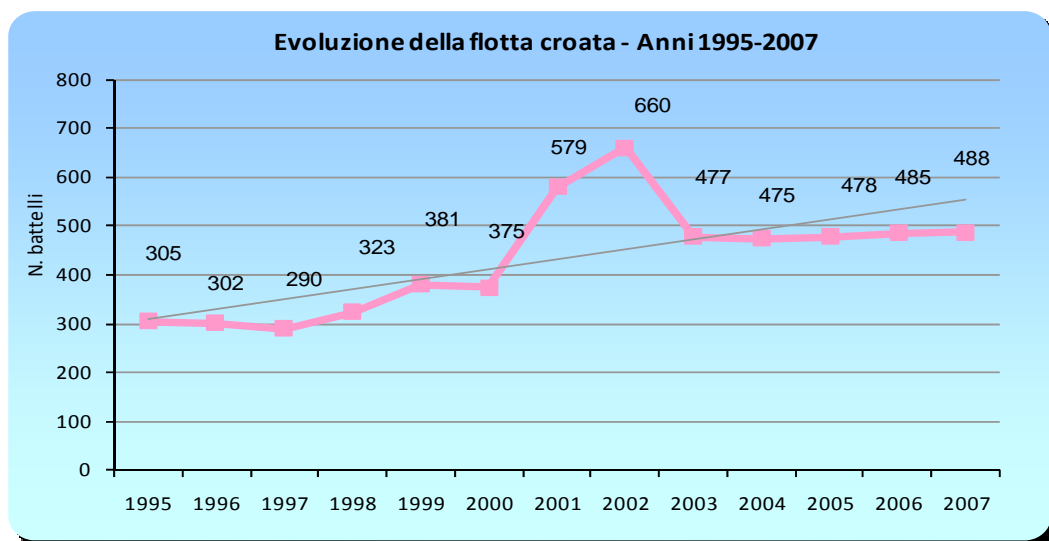
Per quanto concerne la Slovenia, si evidenzia un trend crescente nel periodo considerato: nel 2007 si registrano 180 imbarcazioni, aventi gt media 5,4 e potenza motore per battello kw 58,5. Solo nel 2007 i dati del *Fleet Register* dell'Unione Europea coincidono con quelli rilevati dall'istituto statistico ufficiale sloveno.

Caratteristiche principali della flotta slovena

	2003	2004	2005	2006	2007
N.unità	116	129	127	136	180
Gross tonnage (gt)	808	797	796	859	979
Potenza motore (kw)	7'500	7'659	8'063	8'765	10'536
Gt media	7.0	6.2	6.3	6.3	5.4
Kw media	64.7	59.4	63.5	64.4	58.5
Età media	26.0	30.0	29.0	29.0	n.d.

Fonte: Elaborazioni Osservatorio S.E. della Pesca dell'A.A. su dati Statistical Office of the Republic of Slovenia

Nel periodo che va dal 1995 al 2007 la flotta della Croazia continua a manifestare un andamento crescente. Nell'ultimo anno si registrano 488 battelli aventi in totale 28.984 di gt e 124.816 kw di potenza motore. Si rilevano inoltre 3.228 battelli di lunghezza inferiore ai 12 metri che non esercitano la pesca in maniera prevalente, ma che contribuiscono alla piccola pesca croata.



Fonte: Elaborazioni Osservatorio S.E. della Pesca dell'A.A. su dati Crostat

Dialoga con noi.... Per approfondire o proporre particolari tematiche per i prossimi numeri del bollettino o anche solo per esprimere la vostra opinione contattateci via mail all'indirizzo: lapescainnumeri@adrifish.org



Nel prossimo numero:

La produzione
marittima e lagunare
alto adriatica

Pubblicazione curata da Veneto Agricoltura - Osservatorio Socio Economico della Pesca dell'Alto Adriatico

Via Maestri del Lavoro 50 - 30015 Chioggia (Venezia)

Tel. 041. 490357 - 5540349 Fax 041.5544472

sito internet: www.adrifish.org - E-mail: osservatorio@adrifish.org

Rif. Liviero Alessandra e Censori Alessandro

Con la collaborazione della Direzione Sistema Statistico Regionale della Regione del Veneto - tel.041/2792109 - fax 041/2792099

E-mail: statistica@regione.veneto.it

Rif. Targa Daniela e Vegro Linda